

### Cuffia facile (codice: 9101596)

La nuova Cuffia Facile 9101596 è disegnata per sostituire la cuffia del semiassse usurata in un modo facile e veloce. Grazie alla sua caratteristica di apertura, può essere facilmente installata, direttamente sulla giunzione, senza la necessità di smontare il semiassse o fare qualsiasi operazione di smontaggio riguardante l'avantreno.

La Cuffia facile è:


- ✓ Realizzata in gomma di alta qualità.
- ✓ Può essere adattata alle più comuni giunzioni.
- ✓ Ha un maggiore spessore per una maggiore resistenza all'usura.
- ✓ E' distribuita in un kit contenente colla e fascette.



#### Istruzione per il montaggio:




1. Pulisci bene e avvolgi CUFFIA FACILE al semiassse.



2. Riempi con la colla in dotazione l'apposito canale.




3. Unisci le due parti. Attendi 5 minuti affinché la colla faccia presa.



4. Taglia pure la vecchia cuffia.



5. Ingrassa bene il giunto. E inserisci CUFFIA FACILE.



6. Serra CUFFIA FACILE con le fascette in dotazione.

Guarda il video su YOUTUBE: [http://www.youtube.com/watch?v=iLrGNU\\_t83Y&feature=plcp](http://www.youtube.com/watch?v=iLrGNU_t83Y&feature=plcp)